

ANEXO VIII

DIVISA DE CARGO

Descripción:

Rectángulo GRIS de 50x35 mm
Marco VERDE de 47x32 mm
Línea/flecha VERDE de 42,5x3,5 mm

COLORES:
Verde PANTONE 356C
Gris NEGRO 10%




S#MBOLO:
Hoja de encina
Variedad:
QUERCUS ROTUNDIFOLIA


Coordinador Regional




Coord. Regional Adjunto




Coordinador Provincial



Coord. Provincial Adjunto




Coordinador Biogeográfico



Coord. Biog. Adjunto



Agente Medio Ambiente



Agente M. A. Base

